

DATAFORCE ■ ■ ■

Wir zählen Autos.



LEASING ANALYSE 2018

Leasing 2018: Inhaltsverzeichnis

Große Analyse mit über 50
Seiten

Präsentation zeigt vorläufige
Ergebnisse und Beispieldaten

Auslieferung innerhalb von 2
Arbeitstagen

1. Zusammenfassung & Fazit: Management Summary
2. Studiendesign: Methodik, Stichproben & Fallzahlen
3. Analyse Teil I: FleetBase®: Profil-Auswertung
 - Leasing-Quoten
 - Wettbewerbsanalyse: Durchdringung
 - Wettbewerbsanalyse: Marktanteile
4. Analyse Teil II: FleetInsight: Ad-hoc-Befragungen
 - Leasing exklusiv
 - Services & Dienstleistungen
5. Kontaktinformationen: Haben Sie noch Fragen?
6. Unser Produktportfolio: Und was dürfen wir in Zukunft für Sie tun?

Leasing-Quoten 2017/ 2016 im Vergleich

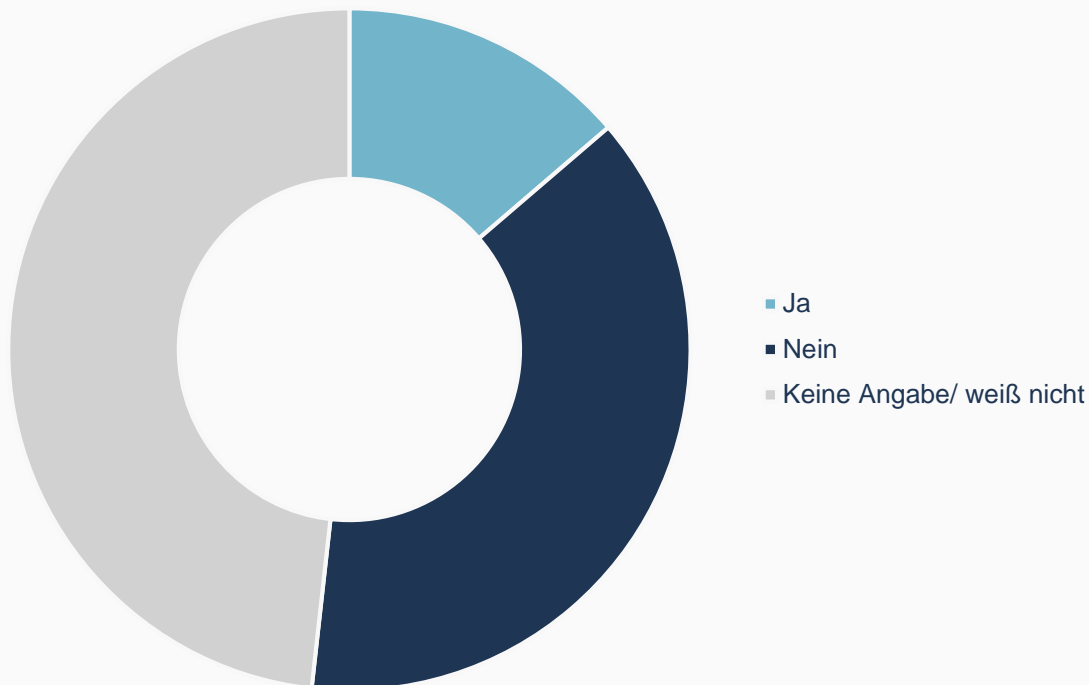
Übersicht Pkw

Flottengröße	Quote 1		Quote 2		Quote 3	
	Anteil Leasingflotten		Anteil Leasing-Pkw in allen Flotten		Anteil Leasing-Pkw in Flotten, die leasen	
	2017	2016	2017	2016	2017	2016
1-9 Pkw			43,8%			
10-99 Pkw						
100+ Pkw						
Gesamt		55,1%				81,2%

- Quote 1: Anteil der Flotten, die mindestens einen Pkw des Fuhrparks leasen
- Quote 2: Anteil der geleasteten Pkw, bezogen auf die Gesamtanzahl Pkw in allen Flotten
- Quote 3: Anteil der geleasteten Pkw in Flotten, die Pkw leasen

Leasingbilanzierung nach IFRS 16: Gesamt

FleetInsight: Findet in Ihrem Unternehmen eine Leasingbilanzierung nach IFRS 16 (International Financial Reporting Standards, d.h. internationale Rechnungslegungsvorschriften für Unternehmen) statt?



Nahezu jeder zweite Fuhrparkverantwortliche kann nicht sagen, ob im eigenen Unternehmen eine Leasingbilanzierung nach IFRS 16 erfolgt; zwar liegt die Zuständigkeit in der Regel woanders, dennoch scheint die Kommunikation innerhalb der Unternehmen verbesserungswürdig zu sein

Gründe gegen Hybrid-/ E-Fahrzeuge: offene Frage als Wortwolke

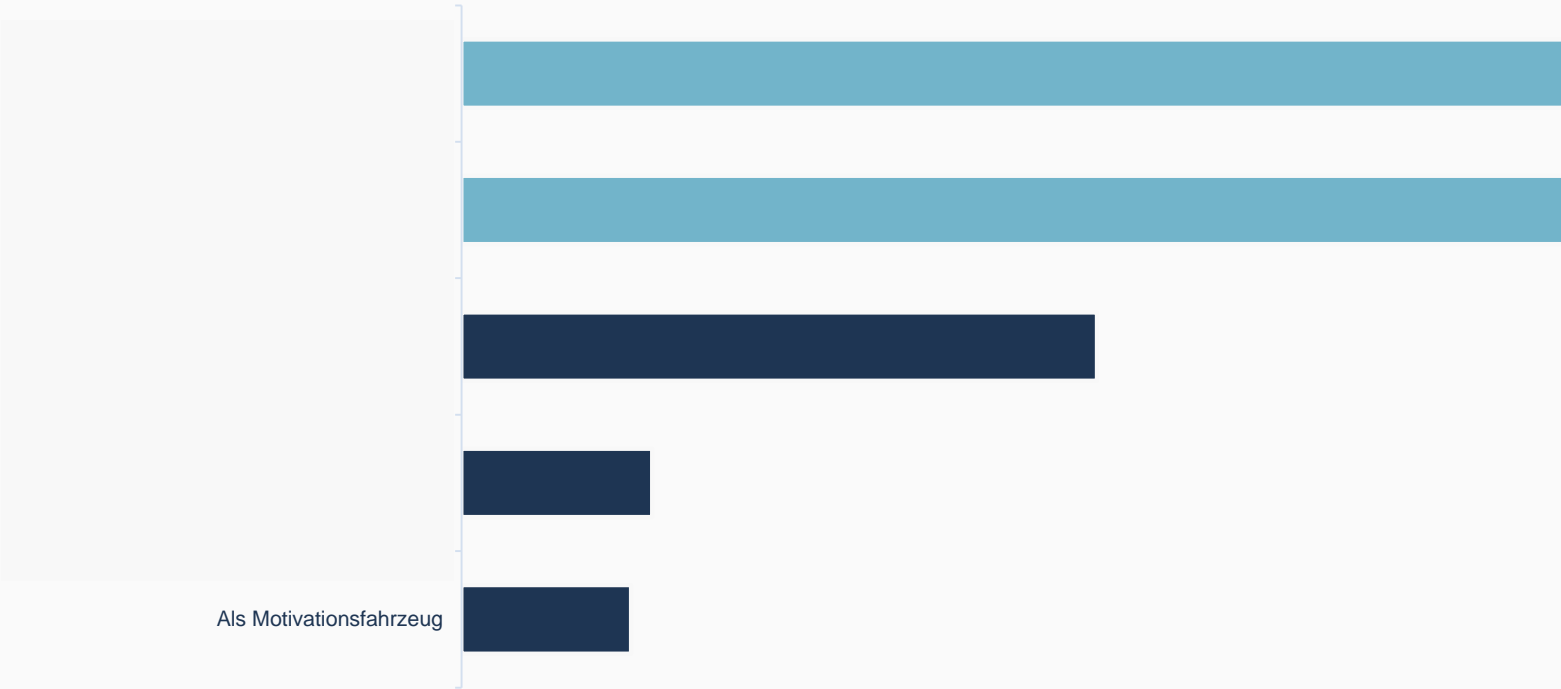
FleetInsight: Warum nicht, was spricht dagegen?



- Mit Abstand am häufigsten wird die zu geringe Reichweite als Argument gegen E-Mobilität genannt
- ...
- ...
- ...

Einsatz von Hybrid-/ E-Fahrzeugen: Gesamt

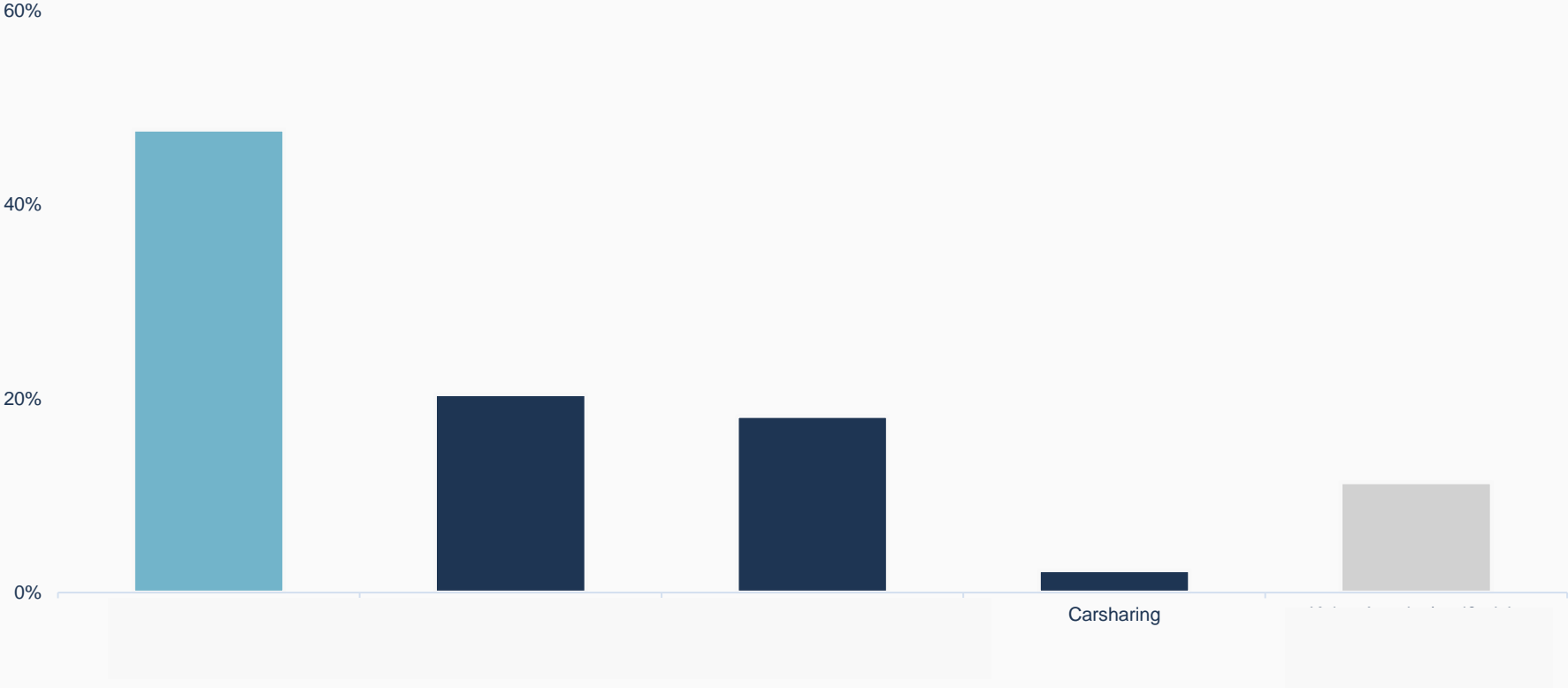
FleetInsight: In welchen Bereichen möchten Sie die neuen Hybrid- und/ oder Elektrofahrzeuge einsetzen?



Nur Befragte, in deren Fuhrparks vermehrt Hybrid-/ E-Fahrzeuge angeschafft werden sollen, n=78

Hauptnutzung Mobilitätsbudget: Gesamt

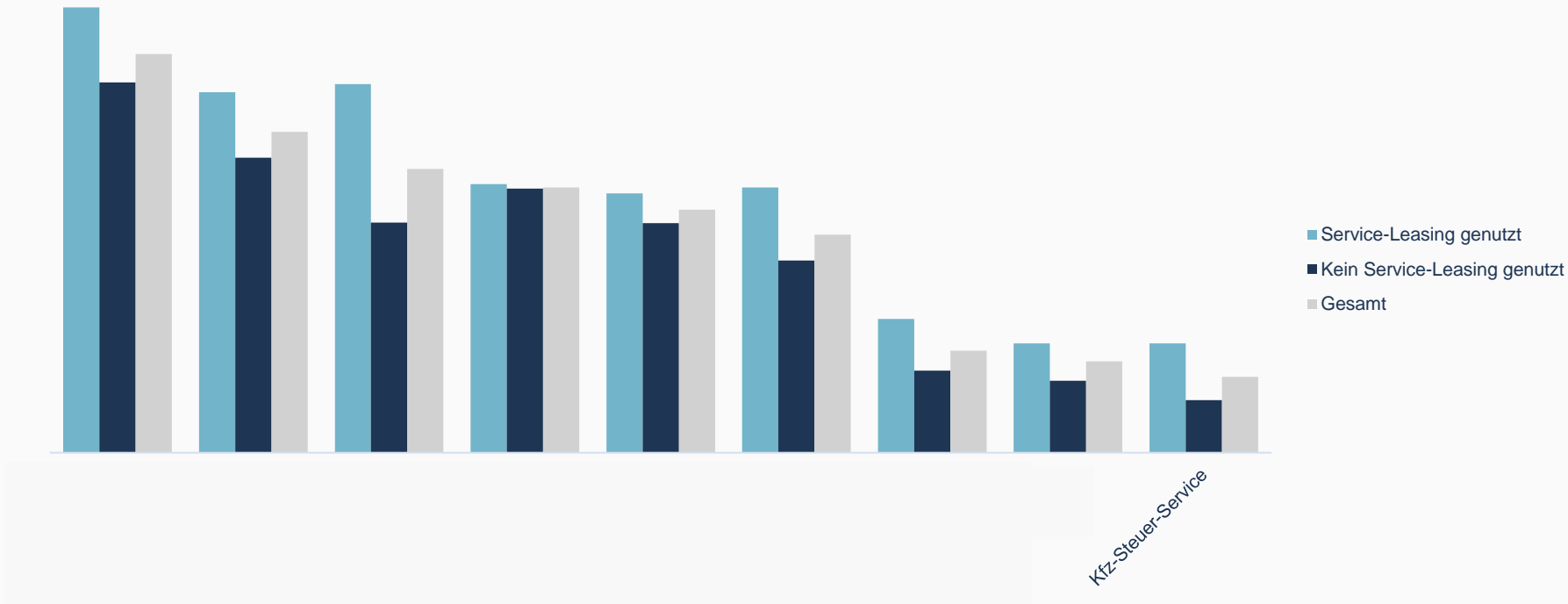
FleetInsight: Und wofür ist das Mobilitätsbudget hauptsächlich vorgesehen?



Nur Befragte, deren Unternehmen ein Mobilitätsbudget für Mitarbeiter haben, n=44

Genutzte Services & Dienstleistungen: nach Service-Leasing

FleetInsight: Welche dieser Services nutzen Sie?



Bestellformular

Neubesteller Preis: 3.650 €

Wiederbesteller Preis: 3.350 €

Firma _____

Name _____

E-Mail _____

Telefon _____

Die Leasing Analyse 2018 wird als PDF-Dokument innerhalb von zwei Arbeitstagen ausgeliefert. Es gelten unsere Allgemeinen Geschäftsbedingungen und Datenschutzbedingungen. Diese sind unter www.dataforce.de/agb abrufbar.

Unterschrift / Firmenstempel

Dataforce Verlagsgesellschaft für Business Informationen mbH

Hamburger Allee 14

60486 Frankfurt am Main, Germany

Telefon +49 69 95930-343

Fax +49 69 95930-333

E-Mail marc.rilling@dataforce.de

www.dataforce.de